




Шкаф телекоммуникационный напольный 19”



Паспорт

Тула 2022

НАЗНАЧЕНИЕ И ОБЛАСТЬ ПРИМЕНЕНИЯ

Шкаф телекоммуникационный настенный предназначен для установки в нем 19" модульного коммутационного кроссового оборудования, серверов и источников бесперебойного питания в офисные и промышленные помещения. Шкаф позволяет защитить оборудование от несанкционированного доступа и исключить механические повреждения.

Шкаф представляет собой сборно-разборную универсальную конструкцию.

Несущий каркас представляет собой пространственную конструкцию из коробчатых профилей обеспечивает легкость и одновременно прочность конструктива, способную выдерживать до 1000 кг статической нагрузки.

Типы дверей:

- Цельнометаллические
- Стекланные
- Перфорированные

Двери комплектуются поворотными одноточечными замками.

Применяемые комплекты опор позволяют регулировать установку в случае неровности покрытия пола. Конструкция шкафа разработана специально для возможности сборки одним монтажником

Боковые стенки шкафа съемные, укомплектованы одноточечными замками.

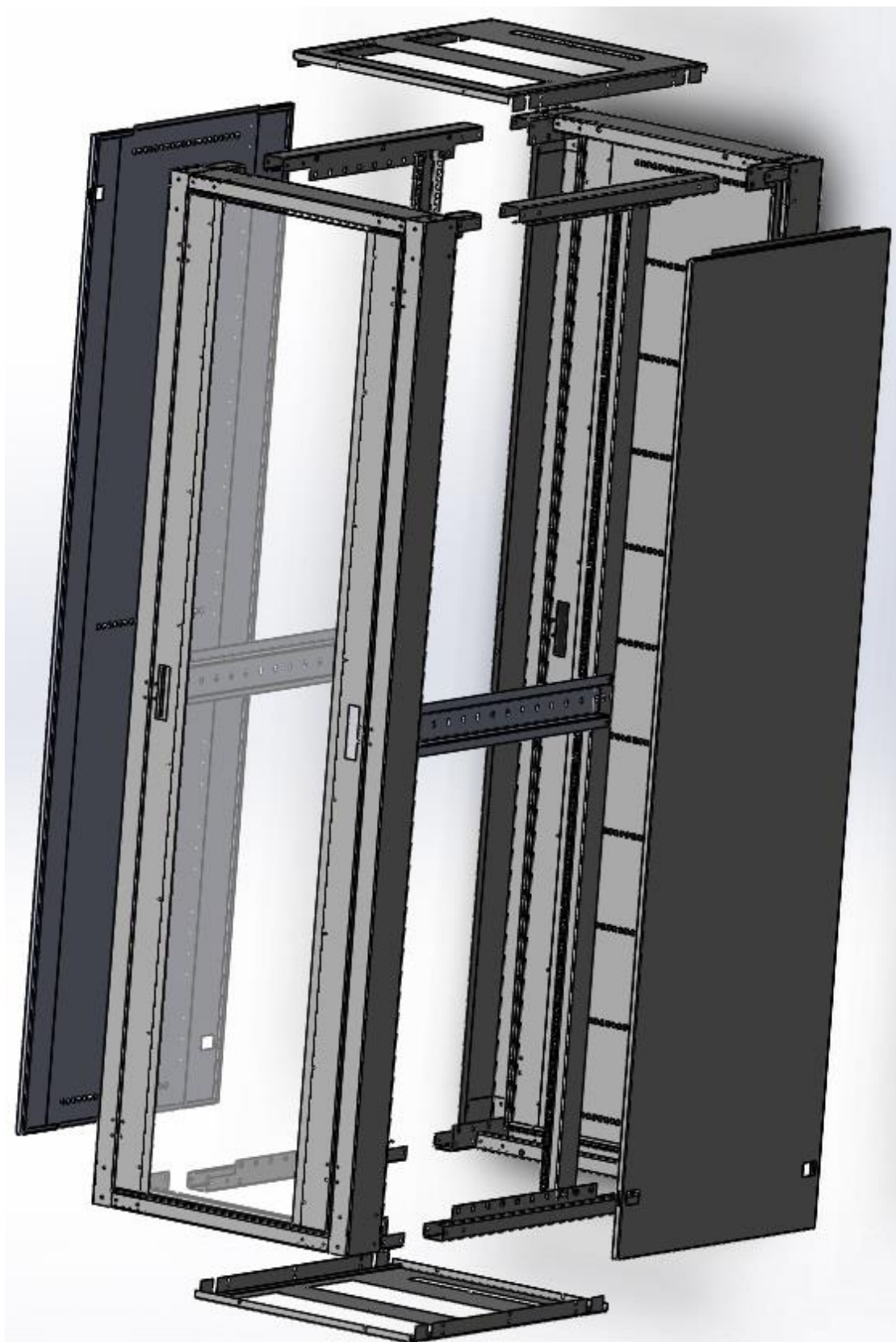
Шкаф имеет защитное порошково-полимерное покрытие. Цвет – светло-серый (RAL 7035) либо черный (RAL 9005).

Дверцы шкафа смонтированы в несущую конструкцию передней и задней рамы уже на заводе изготовителе.

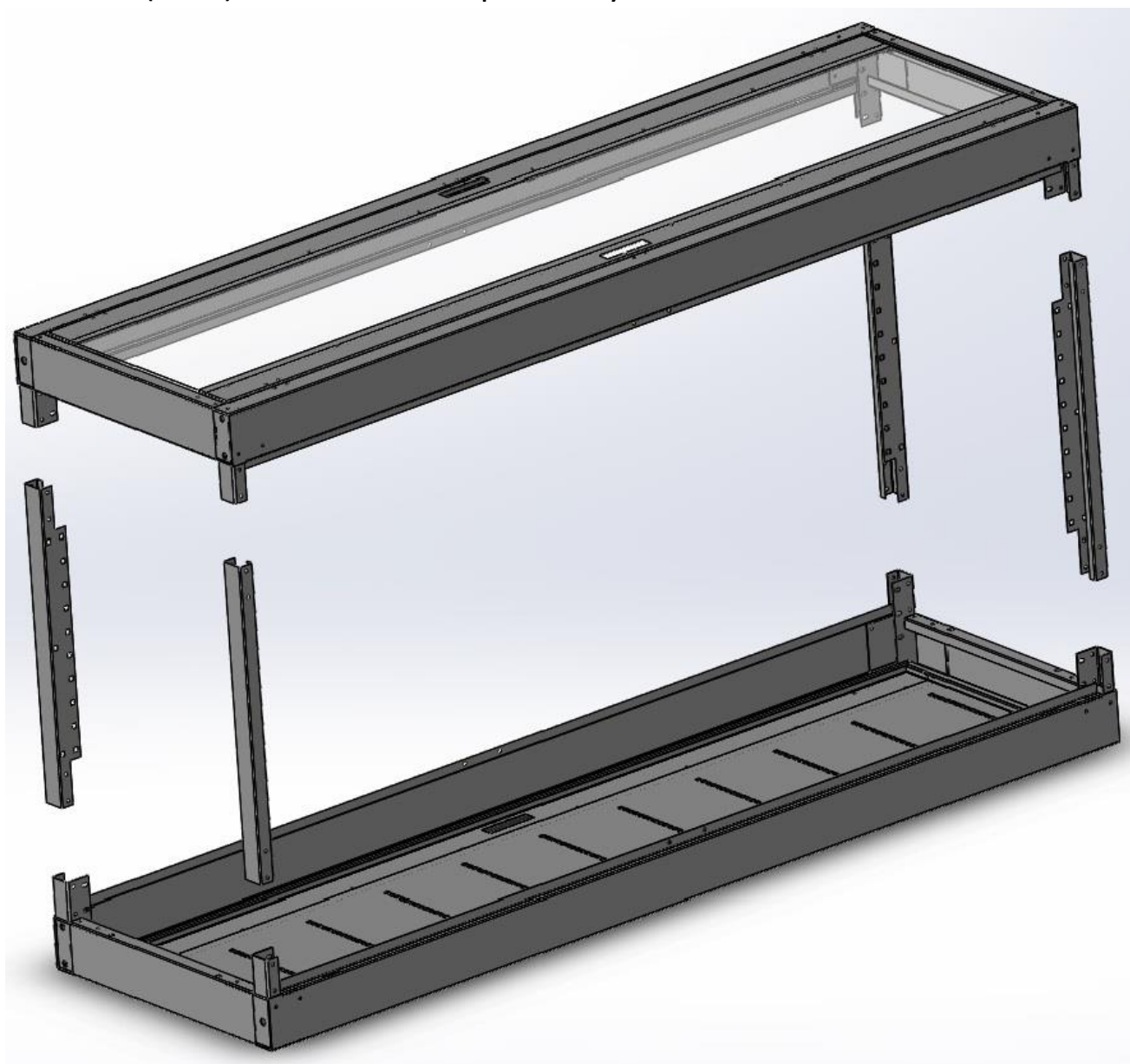
Шкаф имеет степень защиты IP20.

Шкаф поставляется в разобранном виде. Упакован в гофрокартон перетянутый усиливающими лентами, упаковка состоит из двух мест и крепежа.

Инструкция по сборке

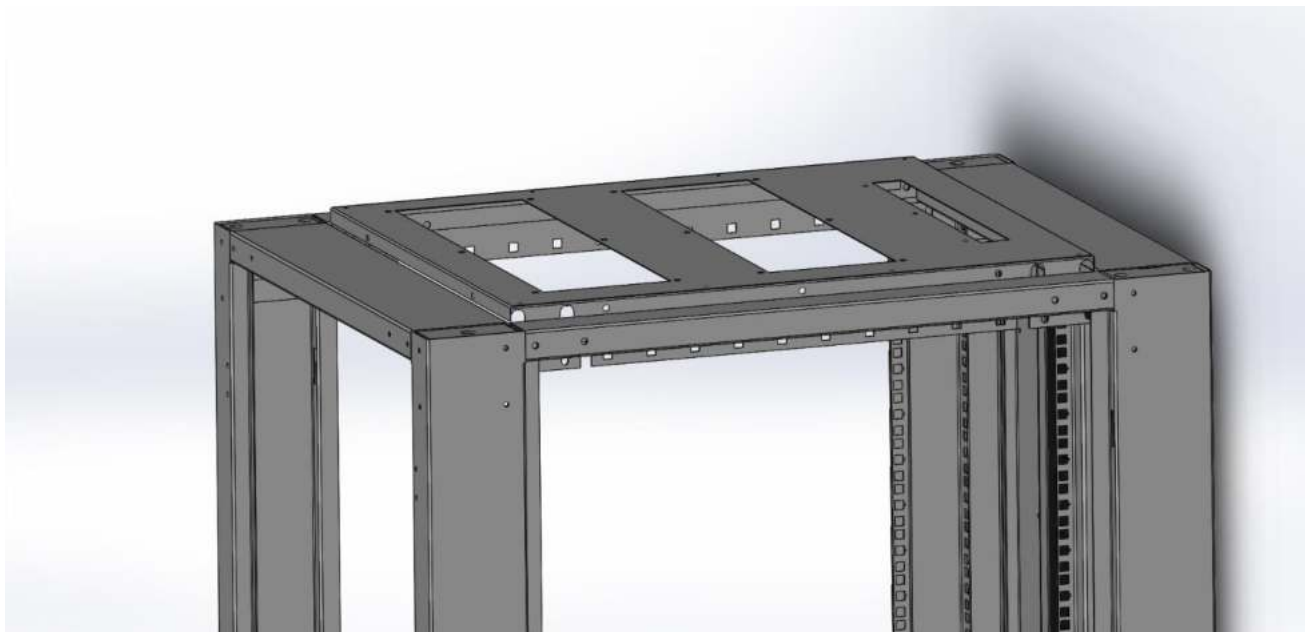


1. Распаковать упаковки 1.1 и 1.2 шкафа и разместить горизонтально на картоне одну из рам с дверью, установить четыре продольные планки, а затем вторую раму, закрепить их винтами М6х60 (8шт.) из комплекта крепежа упаковка 2.




2. Установите ножки М10 с контргайками в соответствующие отверстия М10 на рамах. Поднимите шкаф и отрегулируйте ножки по уровню.

3. Установите квадратные закладные гайки М6-8шт в продольные планки по 2 штуки в каждую, и закрепите их помощью крышу и дно в соответствии с рисунком.



4. Установите внутренние направляющие для крепления 19” конструктивов, закрепив их потайными винтами М5.



5. После монтажа комплекта оборудования в шкаф установите боковые стенки на быстросъемные защелки.

ГАРАНТИЙНЫЕ ОБЯЗАТЕЛЬСТВА

Изготовитель гарантирует соответствие изделия требованиям технических условий при соблюдении потребителем правил эксплуатации и транспортировки, установленных техническими условиями и настоящим Паспортом.

Гарантийный срок эксплуатации изделия – один год со дня продажи.

Изготовитель (продавец) снимает с себя все гарантийные обязательства в следующих случаях:

- несоблюдение правил эксплуатации согласно инструкции по эксплуатации
- несоблюдение правил транспортировки
- вмешательство в конструкцию изделия
- внешние механические повреждения

При отсутствии в формуляре (техническом паспорте) отметки о продаже торгующей организацией гарантийный срок исчисляется от даты изготовления.

УПАКОВОЧНЫЙ ЛИСТ

Упаковка 1:

№	Наименование	Кол-во	Описание
1	Рама	1 шт.	
2	Дверь	1 шт.	
3	Дверь боковая	1 шт.	
4	Кронштейн 19"	2 шт.	
5	Продольная планка	2 шт.	
6	Кронштейн продольный	1 шт.	
7	Крыша/дно	2 шт.	

Упаковка 2:

№	Описание	Кол-во	Назначение
1	Комплект крепежный (винт М6, гайка квадратная закладная М6, шайба пластиковая)	8 шт.	Крепление крыши/дна
2	Ножка М10х100, гайка М10	4 шт.	Регулируемая опора
3	Замок панельный передний	1 шт.	Дверь передняя
4	Замок панельный задний	1 шт.	Дверь задняя
5	Винт М6х60, гайка М6, шайба М6, шайба гровера М6	8 шт.	Крепление продольной планки
6	Винт М5 потайной, гайка М5, шайба М5	8 шт.	Крепление продольного кронштейна
7	Винт М6х16, гайка М6, шайба М6, шайба гровера М6	4 шт.	Крепление кронштейна 19"

ФОРМУЛЯР

Наименование изделия:	Шкаф телекоммуникационный напольный 19"
Типоразмер:	
Изготовитель:	
Дата выпуска:	2022

Дверь передняя:		Цвет:	
Металл сплошная	<input type="checkbox"/>	Серый RAL 7035	<input type="checkbox"/>
Стеклопанель	<input type="checkbox"/>	Черный RAL 9005	<input type="checkbox"/>
Перфорированная	<input type="checkbox"/>		

Отметка ОТК _____

Производитель оставляет за собой право вносить в конструкцию изделия изменения, не ухудшающие его технических характеристик.

Содержание настоящей инструкции по эксплуатации может быть пересмотрено без предупреждения и каких-либо последующих обязательств.